



## **DWS CONCEPT DJE**

### **Alpha Renten Global | Globale Aktien | Responsible Invest**

DWS und DJE im Einklang  
DWS and DJE resonating with each other



# DR. JENS EHRHARDT

---

ist eine der großen Persönlichkeiten der deutschen Fonds- und Vermögensverwalterbranche. Der gebürtige Hamburger promovierte 1974 über „Kursbestimmungsfaktoren am Aktienmarkt“ und gründete noch im selben Jahr die heutige DJE Kapital AG, deren Vorstandsvorsitzender er ist. Bis heute managt er mehrere Fondsportfolios, darunter den DWS Concept DJE Alpha Renten Global für die DWS.

**Dr. Jens Ehrhardt** is one of the great personalities of the German fund and asset management industry.

Born in Hamburg, he obtained his doctorate in 1974 on “Stock Market Price Factors.” In the same year, he founded today’s DJE Kapital AG, of which he is Chairman of the Board. To date, he manages several fund portfolios, including the DWS Concept DJE Alpha Renten Global for DWS.

## DJE: erfahren und unabhängig

Die DJE Kapital AG stützt sich auf über 45 Jahre Erfahrung in der Vermögensverwaltung und ist heute einer der führenden bankenunabhängigen Finanzdienstleister im deutschsprachigen Europa.

Die DJE-Gruppe hat ihren Hauptsitz in Pullach bei München, betreibt ihre Fondsgesellschaft in Luxemburg und hat eine Tochtergesellschaft in der Schweiz sowie Niederlassungen in Frankfurt am Main und Köln. DJE verwaltet mit ca. 140 Mitarbeitern rund 12,7 Mrd. Euro für private und institutionelle Kunden im In- und Ausland. Den Grundstein für diese Entwicklung hat Dr. Jens Ehrhardt bereits 1974 gelegt. DJE folgt bei der Wertpapierauswahl Nachhaltigkeitskriterien und gehört zu den Unterzeichnern der „Prinzipien für verantwortungsvolles Investieren“ der Vereinten Nationen. (Stand: 30.06.2019)

## DJE: Experienced and Independent

DJE Kapital AG draws on more than 45 years of experience in asset management and is today one of the leading bank-independent financial service providers in German-speaking Europe.

The DJE Group is headquartered in Pullach near Munich, operates its investment company in Luxembourg, and has a subsidiary in Switzerland as well as branches in Frankfurt am Main and in Cologne, Germany. DJE has over 140 employees and manages around 12.7 billion euros for private and institutional clients in Germany and abroad. The foundations for this development were put down by Dr. Jens Ehrhardt as early as 1974. DJE follows sustainability criteria when selecting securities and is a signatory to the United Nations Principles for Responsible Investment. (as of: 06/30/2019)

Signatory of:



### DWS und DJE – Partnerschaft seit 2002

Die Partnerschaft zwischen DWS und DJE geht auf das Jahr 2002 zurück. In diesem Jahr übernahm die DWS Investment die Fondsboutique Franken-Invest und mit ihr die Portfolios „Astra-Fonds“ (heute: DWS Concept DJE Globale Aktien) und „FI Alpha Renten Global“ (heute: DWS Concept DJE Alpha Renten Global). Die 1995 bzw. 1998 gegründeten Fonds wurden seit Auflage von Dr. Jens Ehrhardt gemanagt und haben als aktienorientierter Mischfonds bzw. auf Renten fokussierter Mischfonds inzwischen eine beachtliche Erfolgsbilanz vorzuweisen. 2019 kam mit dem DWS Concept DJE Responsible Invest der dritte gemeinsame Fonds hinzu.

### DWS and DJE – a Partnership since 2002

The partnership between DWS and DJE dates back to 2002. This year, DWS Investment took over the fund boutique Franken-Invest and with it the portfolios “Astra-Fonds” (today: DWS Concept DJE Globale Aktien) and “FI Alpha Renten Global” (today: DWS Concept DJE Alpha Renten Global). Founded in 1995 and 1998, the funds have been managed by Dr. Jens Ehrhardt since inception. They now have a remarkable track record as an equity-oriented balanced fund and a balanced fund focused on bonds. In 2019, the third joint fund DWS Concept DJE Responsible Invest was added.

# Drei Dimensionen der Analyse – FMM

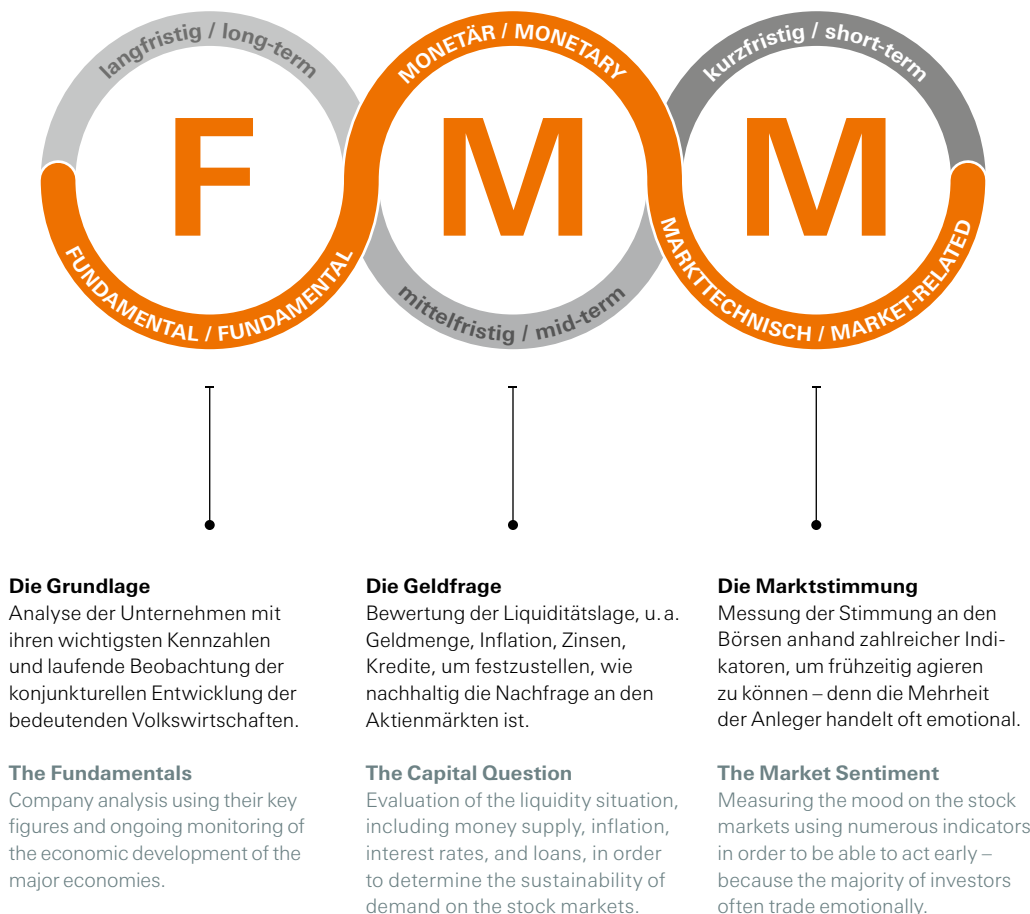
# Three dimensions of Analysis – FMM

## Methodisch zum Erfolg

Die FMM-Methode ist das Herzstück der Anlagephilosophie von DJE und geht auf die Promotion des DJE-Gründers Dr. Jens Ehrhardt zurück. Sie beruht auf der Erkenntnis, dass nicht nur fundamentale Faktoren wie die Gesamtmarktbeurteilung und die Unternehmensanalyse die Kursentwicklung beeinflussen, sondern monetäre und markttechnische Faktoren ebenfalls eine wichtige Rolle spielen.

## Methodically to Success

The FMM approach is at the heart of the DJE investment philosophy and goes back to the doctorate of DJE founder Dr. Jens Ehrhardt. It is based on the realization that not only fundamental factors such as the overall market valuation and the company analysis influence the price development. Monetary and technical market factors also play an important role.



Quelle: DJE. Nur zur Illustration. Stand: 07/2019.  
Source: For illustrative purposes only. As of: 07/2019.





# Eingehende Unternehmensanalyse

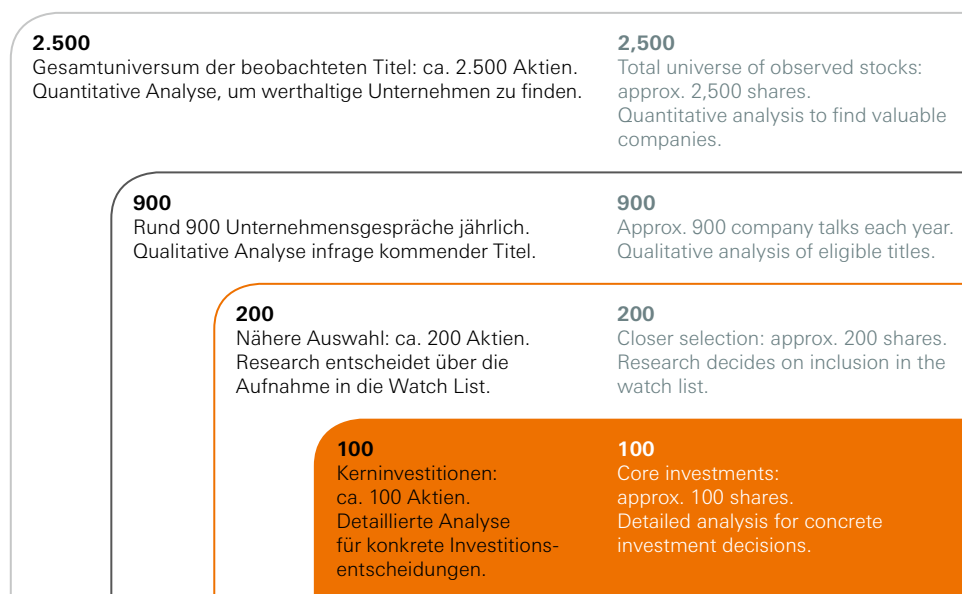
Mit Hilfe der FMM-Methode strebt DJE danach, die konkreten Marktchancen von Unternehmen einzuschätzen und zu beobachten.

Das unabhängige Research kann frei von Konzernvorgaben und Interessenkonflikten agieren. In einem mehrstufigen Auswahlverfahren filtert das DJE-Research-Team Unternehmen unter anderem anhand ihrer Bilanzstärke und Werthaltigkeit sowie hinsichtlich Nachhaltigkeitskriterien<sup>1</sup> heraus. Erst wenn sich die Unternehmen durch strenge Auswahlkriterien qualifiziert haben, trifft das Fondsmanagement konkrete Anlageentscheidungen.

# In-Depth Company Analysis

With the help of the FMM method, DJE strives to assess and observe the specific market opportunities of companies.

The independent research can be conducted free of corporate guidelines and conflicts of interest. In a multistage selection process, the DJE research team filters companies according to their balance sheet strength and value as well as sustainability factors<sup>1</sup>. Only when the companies have qualified by passing the strict selection criteria does the fund management make specific investment decisions.



Quelle: DJE. Nur zur Illustration. Stand: 07/2019.  
Source: For illustrative purposes only. As of: 07/2019.

## Persönliches Research

Das DJE-Research-Team analysiert kontinuierlich etwa 900 Unternehmen und trifft das Management zum persönlichen Gespräch. Vor Ort erhält es tiefgreifende Kenntnisse über das Unternehmen und seine Strategie, seine Stärken und Schwächen, den Markt und die Rahmenbedingungen.

## Face-to-Face Research

The DJE research team continuously analyses around 900 companies and meets the management for a personal discussion. By visiting a company's office, the team gains in-depth knowledge of the company and its strategy, its strengths and weaknesses, the market, and the general conditions.

<sup>1</sup>DJE berücksichtigt die Kriterien des UN Global Compact und schließt Rüstungsunternehmen aus. Dies gilt für alle Portfolios.  
<sup>1</sup>DJE considers the criteria of the UN Global Compact and excludes arms companies. This applies to all portfolios.

### Qualitativ hochwertige Anleihen im Fokus

Der DWS Concept DJE Alpha Renten Global legt überwiegend in internationalen Staats- und Unternehmensanleihen unterschiedlicher Währungen an. Im Vordergrund der Investments stehen Anleihen von Emittenten hoher Bonität, um einen möglichst stetigen Ertrag zu erwirtschaften. Als Mischfonds kann der Fonds aber auch das zyklische Wechselspiel zwischen den Anlageklassen Anleihen und Aktien aktiv nutzen.

#### Selektiv Chancen an den Aktienmärkten nutzen

Das Beimischen von Aktien ermöglicht es dem Fonds, seine Investments breiter zu streuen. Bis zu 20% des Fondsvermögens kann das Fondsmanagement in Aktien investieren und diese Quote durch den Einsatz von Derivaten taktisch um weitere 10% erhöhen. In einem schwachen Renten Umfeld kann das Fondsmanagement so auch bis zu einem gewissen Grad von den Chancen der Aktienmärkte profitieren.

### Focus on High-Quality Bonds

The DWS Concept DJE Alpha Renten Global invests primarily in international government and corporate bonds in various currencies. The investment focus is on bonds from issuers with a high credit rating in order to generate as steady a return as possible. As a balanced fund, it can also actively use the cyclical interplay between the asset classes of bonds and equities.

#### Selective Exploitation of Opportunities on the Stock Markets

The addition of shares allows the fund to diversify its investments more widely. The fund management can invest up to 20 percent of the fund assets in equities and tactically increase this ratio by a further 10 percent using derivatives. In a weak bond environment, the fund management can thus also benefit to a certain extent from the opportunities offered by the equity markets.





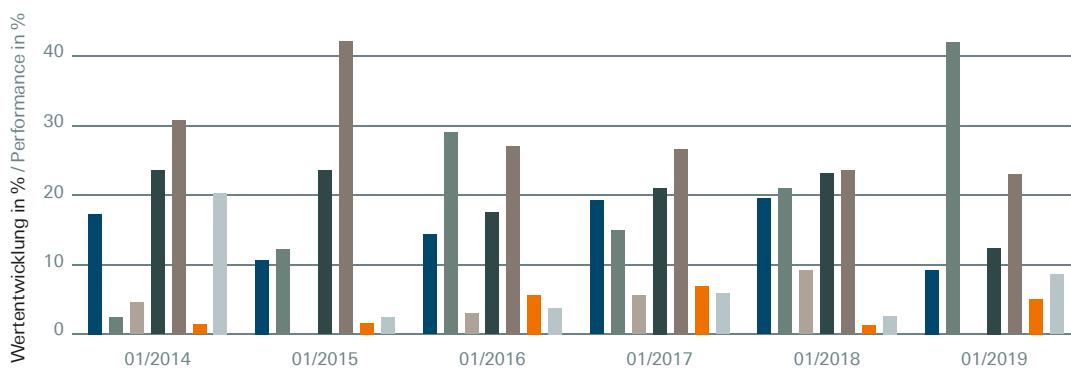
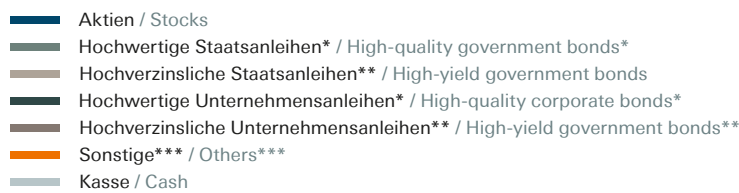
## Das Ziel: eine möglichst stetige positive Rendite

Ziel des DWS Concept DJE Alpha Renten Global ist es, mit einer ausgewogenen Mischung der Wertpapiere eine möglichst stetige positive Rendite zu erreichen. Die Aufteilung zwischen Aktien, Renten und Kasse sowie die Analyse des Aktien- und Rentenmarktes basieren auf dem bewährten Investmentansatz der DJE Kapital AG, der FMM-Methode. Die breite Streuung auf verschiedene Anlageklassen bildet die Grundlage für ein günstiges Chance-Risiko-Verhältnis.

## The Goal: a Positive Return That Is as Consistent as Possible

The DWS Concept DJE Alpha Renten Global aims to achieve the most consistent positive return possible with a balanced mix of securities. The division between shares, bonds, and cash, and the analysis of the stock and bond markets are based on the FMM method, DJE Kapital AG's proven investment approach. The broad diversification across different asset classes forms the basis for a favourable risk-reward ratio.

## Differenzierte Vermögensaufteilung nach Anlageklassen Differentiated allocation by asset class



\* Investment Grade/Investment grade. \*\* spekulativ/speculative. \*\*\* Zertifikate, Fonds, Futures, Optionen/certificates, funds, futures, options.  
Quelle: DJE Kapital AG/Source: DJE Kapital AG.  
Stand: 31.07.2019/As of: 07/31/2019

# Erfolgreiche Entwicklung Successful Development

## DWS Concept DJE Alpha Renten Global LC

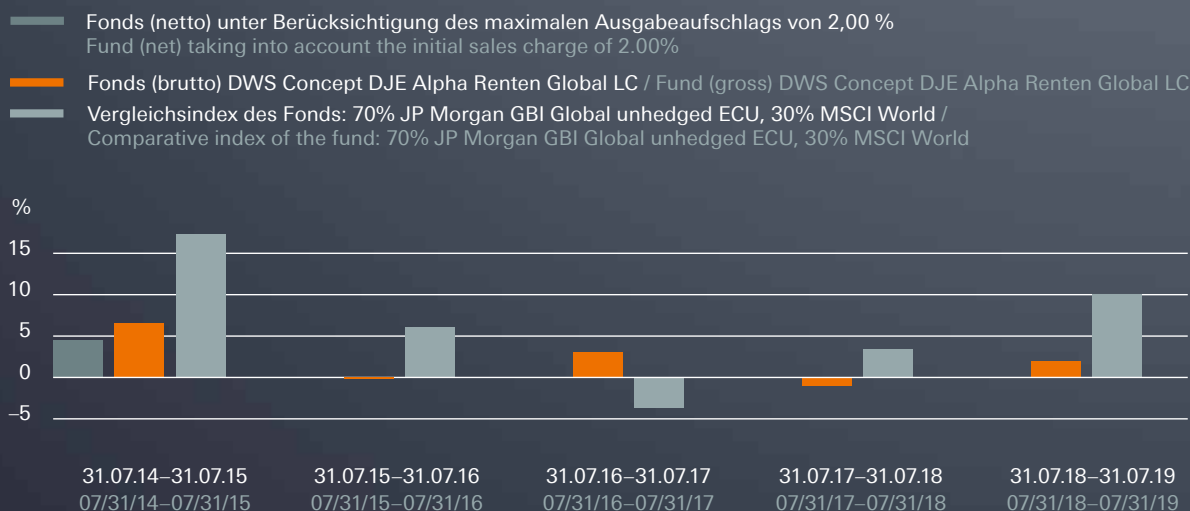
Auflegung / Inception date	30.04.1998 / 04/30/1998
Wertentwicklung seit Auflegung / Total return since inception	144,08% <sup>1</sup> / 144.08% <sup>1</sup>
Jährliche Rendite seit Auflegung / Annual return since inception	4,29% <sup>1</sup> / 4.29% <sup>1</sup>

„Mit dem DWS Concept DJE Alpha Renten Global setzen wir mit Erfolg auf eine ausgewogene Mischung von Rentenpapieren und Anleihen, um einen stetigen Ertrag zu erwirtschaften.“

“With DWS Concept DJE Alpha Renten Global, we are successfully focusing on a balanced mix of fixed-income securities and bonds aiming to generate a steady return.”

**Dr. Jens Ehrhardt**

## Wertentwicklung in den vergangenen 12-Monats-Perioden<sup>1</sup> The Performance over the Last 12-Month Periods<sup>1</sup>



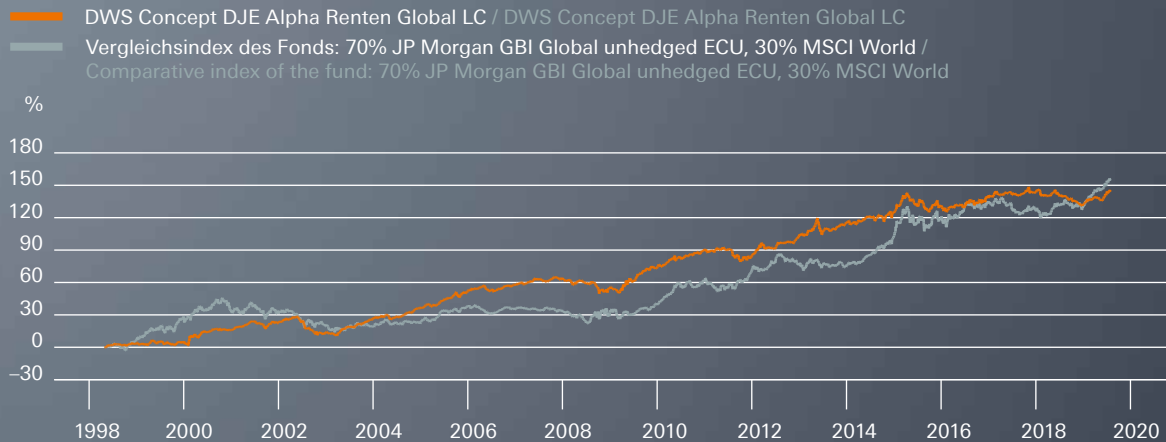
<sup>1</sup> Quelle: DJE Kapital AG. Stand: 31.07.2019. Die dargestellten Grafiken und Tabellen zur Wertentwicklung beruhen auf eigenen Berechnungen und wurden nach der BVI-Methode<sup>9</sup> berechnet und veranschaulichen die Entwicklung in der Vergangenheit. Zukünftige Ergebnisse können davon positiv wie negativ abweichen. Die Bruttowertentwicklung (BVI Methode) berücksichtigt alle auf Fondsebene anfallenden Kosten (z. B. die Verwaltungsvergütung), die Nettowertentwicklung zusätzlich den Ausgabeaufschlag. Weitere Kosten können auf Kundenebene individuell anfallen (z. B. Depotgebühren, Provisionen und andere Entgelte). Die Depotkosten ergeben sich aus dem Preis- und Leistungsverzeichnis Ihrer Bank. Angaben zu der Entwicklung in der Vergangenheit sind kein zuverlässiger Indikator für zukünftige Wertentwicklungen.

<sup>1</sup> Source: DJE Kapital AG. As of: 07/31/2019. The charts and tables on performance are based on our own calculations, were calculated using the BVI method<sup>9</sup> and illustrate developments in the past. Future results may differ positively or negatively. The gross value development (BVI method) takes into account all costs incurred at fund level (e.g. the management fee). The net value development takes the initial sales charge into account as well. Additional costs may be incurred on an individual customer level (e.g. custody account fees, commissions, and other fees). The custody costs result from your bank's list of prices and services. Past performance is not a reliable indicator of future performance.

© 2019 Morningstar Inc. Alle Rechte vorbehalten. Die hierin enthaltenen Informationen sind 1. für Morningstar und/oder ihre Inhalte-Anbieter urheberrechtlich geschützt, dürfen 2. nicht vervielfältigt oder verbreitet werden, 3. kann für ihre Richtigkeit, Vollständigkeit oder Aktualität nicht garantiert werden. Weder Morningstar noch deren Inhalte-Anbieter sind verantwortlich für etwaige Schäden oder Verluste, die aus der Verwendung dieser Informationen entstehen. Die Wertentwicklungen in der Vergangenheit sind keine Garantie für zukünftige Ergebnisse.

© 2019 Morningstar, Inc. All rights reserved. The information contained herein: (1) is proprietary to Morningstar and/or its content providers; (2) may not be copied or distributed; and (3) is not warranted to be accurate, complete, or timely. Neither Morningstar nor its content providers are responsible for any damages or losses arising from any use of this information. Past performance is no guarantee of future results.

## Wertentwicklung kumuliert<sup>1</sup> Cumulative Performance<sup>1</sup>



## Die Risiken The Risks

- Der Fonds legt in Anleihen an, deren Wert davon abhängt, ob der Aussteller in der Lage ist, seine Zahlungen zu leisten. Die Verschlechterung der Schuldnerqualität (Rückzahlungsfähigkeit und -willigkeit) kann den Wert der Anleihe negativ beeinflussen.
- Der Fonds legt in Aktien an. Aktien unterliegen Kursschwankungen und somit auch dem Risiko von Kursrückgängen.
- Der Fonds legt in Wandel- und Optionsanleihen an. Wandel- und Optionsanleihen verbriefen das Recht, die Anleihe in Aktien umzutauschen oder Aktien zu erwerben. Die Entwicklung der zugrunde liegenden Aktien kann sich daher auch auf die Wertentwicklung der Wandel- und Optionsanleihe auswirken.
- Das Sondervermögen weist aufgrund seiner Zusammensetzung / der vom Fondsmanagement verwendeten Techniken eine erhöhte Volatilität auf, d. h., die Anteilspreise können auch innerhalb kurzer Zeiträume stärkeren Schwankungen nach unten oder nach oben unterworfen sein. Der Anteilswert kann jederzeit unter den Kaufpreis fallen, zu dem der Kunde den Anteil erworben hat.
- The fund invests in bonds whose value depends on the issuer's ability to make payments. The deterioration in debtor quality (ability and willingness to repay) can have a negative impact on the value of the bond.
- The fund invests in shares. Stocks are subject to price fluctuations and thus also to the risk of price declines.
- The fund invests in convertible bonds and bonds with warrants (option bonds). Convertible and option bonds represent the right to convert the bond into shares or to acquire shares. The development of the underlying shares may therefore also have an impact on the performance of the convertible and option bonds.
- Due to its composition/the techniques used by the fund management, the investment fund exhibits increased volatility, i.e. the unit prices may also be subject to greater downward or upward fluctuations within short periods of time. The share value may fall below the purchase price at which the customer acquired the share at any time.

### Der Fonds im Überblick (Stand 31.07.2019)/The Fund at a Glance (as of: 07/31/2019)

Fondswährung/Fund currency	Euro
Fondsvolumen/Fund volume	578,67 Mio. Euro/578.67 million euros
Fondsmanager/Fund manager	Dr. Jens Ehrhardt (seit Auflage/since inception) und/and Michael Schorpp (seit 04.01.2014/ since 01/04/2014)
Anteilsklasse/Share class	LC
Ausgabeaufschlag/Initial sales charge	2,00%/2.00%
Laufende Kosten p.a./Ongoing costs p.a.	1,37% (per 30.06.2018)/1.37% (as of: 06/30/2018)
Ertragsverwendung/Return utilization	Thesaurierend/Accumulating
ISIN/WKN	LU0087412390/974515
Morningstar-Rating	★★★★☆

## Aktien im Fokus

**Der DWS Concept DJE Globale Aktien ist ein weltweit investierender Aktienfonds.**

Der Fonds investiert überwiegend in Aktien – zu jeder Zeit mindestens 51 % des Fondsvermögens. Damit verfolgt er das Ziel, eine möglichst hohe Wertentwicklung zu erreichen. Regionale Beschränkungen gibt es nicht. So kann das Fondsmanagement den Schwerpunkt auf jene Regionen legen, deren Kapitalmarktentwicklung gerade vielversprechend ist. Anleger können so stets in den Märkten engagiert sein, die das Management für aussichtsreich hält.

### Flexibler Einsatz verzinslicher Wertpapiere

Der DWS Concept DJE Globale Aktien hat außerdem die Möglichkeit, bis zu 40% des Fondsvermögens in verzinslichen Wertpapieren, Wandelschuldverschreibungen, Geldmarktinstrumenten oder Bankguthaben zu investieren. Das Fondsmanagement macht von dieser Möglichkeit flexibel Gebrauch, wenn es die Marktsituation aus seiner Sicht erfordert.

## Focus on Equities

**The DWS Concept DJE Globale Aktien is an equity fund investing globally.**

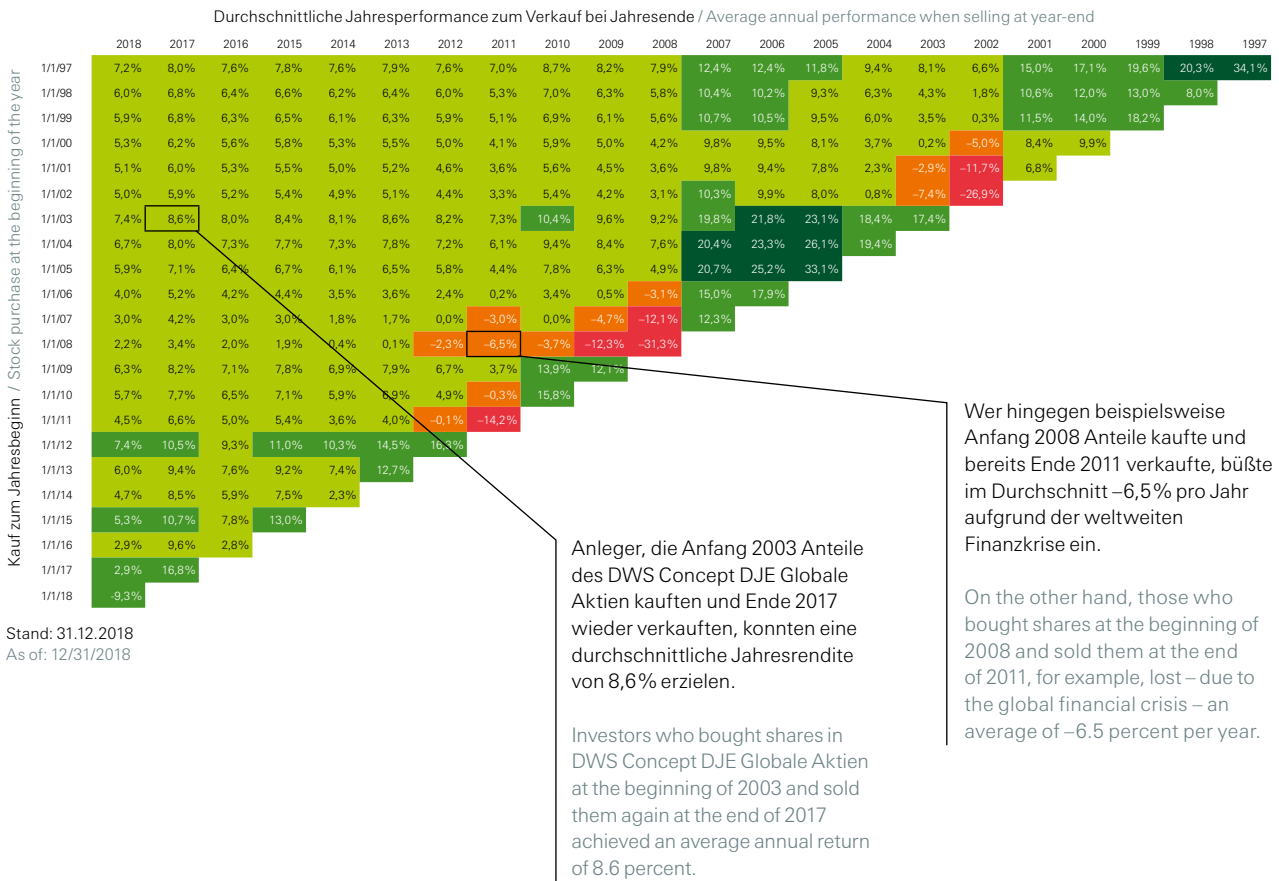
The fund invests predominantly in equities – at all times, at least 51 percent of the fund assets. This way it pursues the goal of achieving the best possible performance. No regional restrictions exist. The fund management can thus focus on those regions whose capital market development is currently promising and investors can always be involved in markets that management considers to be promising.

### Flexible Use of Interest-Bearing Securities

Moreover, the DWS Concept DJE Globale Aktien also has the opportunity of investing up to 40 percent of the fund assets in interest-bearing securities, convertible bonds, money market instruments, or bank deposits. The fund management makes flexible use of this option if it believes that the market situation requires it.



# Geduld kann sich auszahlen<sup>1</sup> Patience Can Pay off<sup>1</sup>



<sup>1</sup>Quelle: DJE. Stand: 31.12.2018. Die dargestellten Grafiken und Tabellen zur Wertentwicklung beruhen auf eigenen Berechnungen und wurden nach der BVI-Methode<sup>3</sup> berechnet und veranschaulichen die Entwicklung in der Vergangenheit. Zukünftige Ergebnisse können davon positiv wie negativ abweichen. Die Bruttowertentwicklung (BVI-Methode) berücksichtigt alle auf Fondsebene anfallenden Kosten (z. B. die Verwaltungsvergütung), die Nettowertentwicklung zusätzlich den Ausgabeaufschlag. Weitere Kosten können auf Kundenebene individuell anfallen (z. B. Depotgebühren, Provisionen und andere Entgelte). Die Depotkosten ergeben sich aus dem Preis- und Leistungsverzeichnis Ihrer Bank. Angaben zu der Entwicklung in der Vergangenheit sind kein zuverlässiger Indikator für zukünftige Wertentwicklungen.

<sup>1</sup>Source: DJE as of 12/31/2018. The charts and tables on performance are based on our own calculations and were calculated using the BVI method<sup>3</sup>. They illustrate developments in the past. Future results may differ positively or negatively. The gross value development (BVI method) takes into account all costs incurred at fund level (e.g. the management fee). The net value development takes the initial sales charge into account as well. Additional costs may be incurred on an individual customer level (e.g. custody account fees, commissions, and other fees). The custody costs result from your bank's list of prices and services. Past performance is not a reliable indicator of future performance.



# Eine langfristige Erfolgsgeschichte

## A Long-Term Success Story

### DWS Concept DJE Globale Aktien

Auflegung / Inception date	03.07.1995 / 07/03/1995
Wertentwicklung seit Auflegung / Total return since inception	521,39% <sup>1</sup> / 521,39% <sup>1</sup>
Jährliche Rendite seit Auflegung / Annual return since inception	7,88% <sup>1</sup> / 7,88% <sup>1</sup>

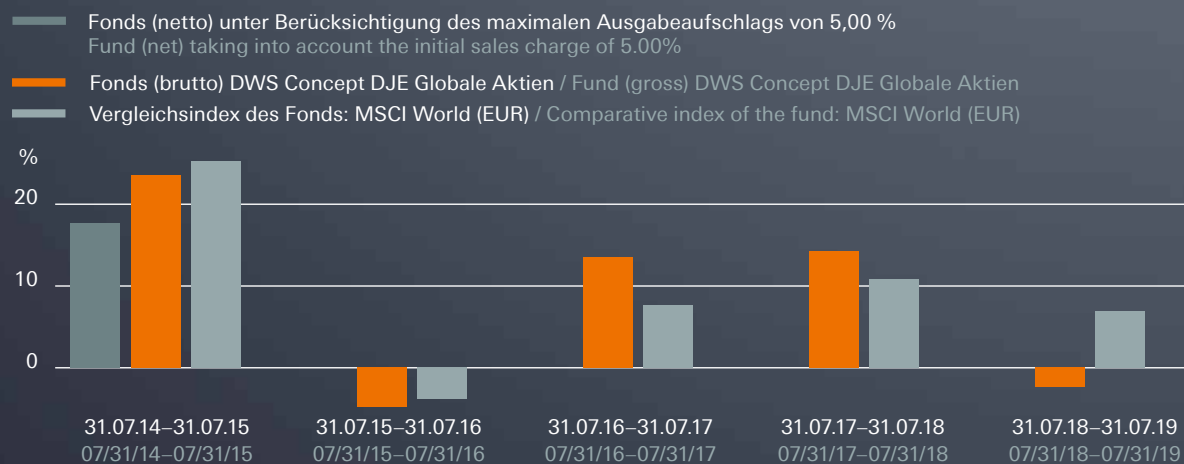
„Manche Kunden wollen keine Aktien pur, auch wenn sie von der Idee überzeugt sind. Sie legen Wert auf geringe Schwankungen.“

“Some clients do not want ‘pure shares,’ even if they are convinced of the idea. They see small fluctuations as important.”

**Dr. Jan Ehrhardt**

### Wertentwicklung in den vergangenen 12-Monats-Perioden<sup>1</sup>

#### The Performance over the Last 12-Month Periods<sup>1</sup>



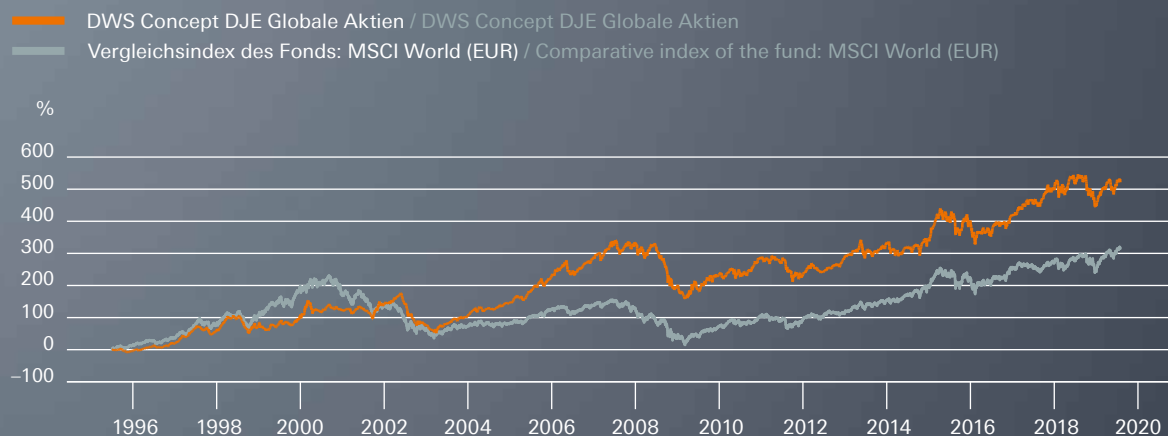
<sup>1</sup> Quelle: DJE Kapital AG. Stand: 31.07.2019. Die dargestellten Grafiken und Tabellen zur Wertentwicklung beruhen auf eigenen Berechnungen und wurden nach der BVI-Methode<sup>3</sup> berechnet und veranschaulichen die Entwicklung in der Vergangenheit. Zukünftige Ergebnisse können davon positiv wie negativ abweichen. Die Bruttowertentwicklung (BVI-Methode) berücksichtigt alle auf Fondsebene anfallenden Kosten (z. B. die Verwaltungsvergütung), die Nettowertentwicklung zusätzlich den Ausgabeaufschlag. Weitere Kosten können auf Kundenebene individuell anfallen (z. B. Depotgebühren, Provisionen und andere Entgelte). Angaben zu der Entwicklung in der Vergangenheit sind kein zuverlässiger Indikator für zukünftige Wertentwicklungen.

<sup>1</sup> Source: DJE Kapital AG. As of: 07/31/2019. The charts and tables on performance are based on our own calculations and were calculated using the BVI method<sup>3</sup>. They illustrate developments in the past. Future results may differ positively or negatively. The gross value development (BVI method) takes into account all costs incurred at fund level (e.g. the management fee). The net value development takes the initial sales charge into account as well. Additional costs may be incurred on an individual customer level (e.g. custody account fees, commissions, and other fees). Past performance is not a reliable indicator of future performance.

© 2019 Morningstar Inc. Alle Rechte vorbehalten. Die hierin enthaltenen Informationen sind 1. für Morningstar und/oder ihre Inhalte-Anbieter urheberrechtlich geschützt, dürfen 2. nicht vervielfältigt oder verbreitet werden, 3. kann für ihre Richtigkeit, Vollständigkeit oder Aktualität nicht garantiert werden. Weder Morningstar noch deren Inhalte-Anbieter sind verantwortlich für etwaige Schäden oder Verluste, die aus der Verwendung dieser Informationen entstehen. Die Wertentwicklungen in der Vergangenheit sind keine Garantie für zukünftige Ergebnisse.

© 2019 Morningstar, Inc. All rights reserved. The information contained herein: (1) is proprietary to Morningstar and/or its content providers; (2) may not be copied or distributed; and (3) is not warranted to be accurate, complete, or timely. Neither Morningstar nor its content providers are responsible for any damages or losses arising from any use of this information. Past performance is no guarantee of future results.

## Wertentwicklung kumuliert<sup>1</sup> Cumulative Performance<sup>1</sup>



## Die Risiken The Risks

- Es besteht die Gefahr von Verlusten, die in Folge von Unangemessenheit oder Versagen innerer Systeme, Verfahren oder Menschen sowie infolge externer Ereignisse eintreten können.
- Der Fonds legt in Aktien an. Aktien unterliegen Kursschwankungen und somit auch dem Risiko von Kursrückgängen.
- Der Fonds legt in Anleihen an, deren Wert davon abhängt, ob der Aussteller in der Lage ist, seine Zahlungen zu leisten. Die Verschlechterung der Schuldnerqualität (Rückzahlungsfähigkeit und -willigkeit) kann den Wert der Anleihe negativ beeinflussen.
- Das Sondervermögen weist aufgrund seiner Zusammensetzung/der vom Fondsmanagement verwendeten Techniken eine erhöhte Volatilität auf, d. h., die Anteilspreise können auch innerhalb kurzer Zeiträume stärkeren Schwankungen nach unten oder nach oben unterworfen sein. Der Anteilswert kann jederzeit unter den Kaufpreis fallen, zu dem der Kunde den Anteil erworben hat.
- There is a risk of losses that may occur as a result of inadequacy or failure of internal systems, procedures, people, or as a result of external events.
- The fund invests in shares. Stocks are subject to price fluctuations and thus also to the risk of price declines.
- The fund invests in bonds whose value depends on the issuer's ability to make payments. The deterioration in debtor quality (ability and willingness to repay) can have a negative impact on the value of the bond.
- Due to its composition/the techniques used by the fund management, the investment fund exhibits increased volatility, i.e. the unit prices may also be subject to greater downward or upward fluctuations within short periods of time. The share value may fall below the purchase price at which the customer acquired the share at any time.

### Der Fonds im Überblick (Stand 31.07.2019)/The Fund at a Glance (as of: 07/31/2019)

Fondswährung/Fund currency	Euro
Fondsvolumen/Fund volume	364,70 Mio. Euro/364.70 million euros
Fondsmanager/Fund manager	Dr. Jan Ehrhardt (seit 31.03.2014/since 03/31/2014)
Ausgabeaufschlag/Initial sales charge	5,00%/5.00%
Laufende Kosten p. a./Ongoing costs p.a.	1,65% (per 31.12.2018)/1.65% (as of: 12/31/2018)
Ertragsverwendung/Return utilization	Thesaurierend/Accumulating
ISIN/WKN	DE0009777003/977700
Morningstar-Rating	★★★★☆

## Nachhaltigkeit als Anlageprinzip

Der DWS Concept DJE Responsible Invest investiert weltweit überwiegend in Aktien (min. 25%) und Anleihen nachhaltig wirtschaftender Unternehmen („grüne Anleihen“). Als nachhaltig gelten Unternehmen, die durch Produkte, Prozesse oder besonderes Engagement einen positiven Einfluss auf die Gesellschaft nehmen. Außerdem darf der Fonds nur in Firmen investieren, deren CO<sub>2</sub>-Ausstoß innerhalb sehr strenger Grenzwerte liegt. Dieser CO<sub>2</sub>-Filter gilt als einer der strengsten Filter aller Nachhaltigkeitsfonds am Markt und äußert sich in einem sehr niedrigen Carbon Footprint auf Fondsebene.

Bei der Anlage in grünen Anleihen handelt es sich um Anleihen, deren Erträge in vorher fest definierte grüne Projekte fließen – hierzu können u. a. Aufforstungsprojekte, die Einrichtung von Recyclingkreisläufen oder die Verbesserung der Trinkwasseraufbereitung gehören.

Auch die Anlage in Staatsanleihen ist möglich, steht aber nicht im Fokus. Staatsanleihen dürfen dann gekauft werden, wenn keine Ausschlusskriterien<sup>1</sup> wie z. B. hohe Korruption, fehlende Pressefreiheit oder zu hohe Militärausgaben dagegensprechen.

### Ausschluss kontroverser Geschäftspraktiken

Allerdings werden Firmen ausgeschlossen, die kontroverse Geschäftspraktiken verfolgen. Dazu gehören etwa Korruption oder Kinderarbeit oder sonstige Verstöße gegen die Vorgaben der Vereinten Nationen zu Menschen- und Arbeitsrechten sowie Umweltschutz.<sup>2</sup> Ebenso betrifft es Firmen, die Umsätze durch Waffen, Rüstungsgüter<sup>3</sup>, Erwachsenenunterhaltung<sup>3</sup>, Glücksspiel<sup>3</sup>, Nuklearenergie<sup>3</sup>, Kraftwerkskohle<sup>3</sup>, gentechnisch modifiziertes Saatgut<sup>4</sup> oder Tabakwaren<sup>4</sup> generieren. Der Fonds richtet sich damit vollständig nach global gültigen Nachhaltigkeitsvorgaben.

## Sustainability as an Investment Principle

The DWS Concept DJE Responsible Invest invests worldwide mainly in equities (min. 25%) and bonds of sustainable companies („green bonds“). Companies that exert a positive influence on society through products, processes, or special commitment are considered sustainable. In addition, the fund may only invest in companies whose CO<sub>2</sub> emissions are within very strict limits. This CO<sub>2</sub> filter is regarded as one of the strictest filters of all sustainability funds on the market and manifests itself in a very low carbon footprint at fund level.

Investments in green bonds are bonds whose proceeds flow into predefined green projects. These can include reforestation projects, the establishment of recycling cycles, or the improvement of drinking-water treatment.

It is also possible to invest in government bonds, but this is not the focus. Government bonds may be bought if no exclusion criteria<sup>1</sup> such as high corruption, lack of freedom of the press, or excessive military expenditure speak against them.

### Exclusion of Controversial Business Practices

On the other hand, companies pursuing controversial business practices are excluded. These are, for example, corruption or child labor or other violations of United Nations human rights, labor, and environmental laws<sup>2</sup>. Or companies that generate revenues from weapons, arms<sup>3</sup>, adult entertainment<sup>3</sup>, gambling<sup>3</sup>, nuclear energy<sup>3</sup>, coal for power plants<sup>3</sup>, genetically modified seeds<sup>4</sup>, or tobacco<sup>4</sup>. The fund is thus fully in line with globally valid sustainability requirements.

<sup>1</sup> Ausschlusskriterien sind Einschränkungen der Bürgerrechte und der Pressefreiheit, Korruption, ein Verteidigungsbudget über 3%, Besitz von Atomwaffen und die Rechtmäßigkeit der Todesstrafe.

<sup>2</sup> DJE hat die Selbstverpflichtungserklärung der United Nations Principles for Responsible Investing (UNPRI; deutsch: die Prinzipien der Vereinten Nationen für Verantwortungsvolles Investieren) unterschrieben und sich den zehn universellen Nachhaltigkeitsprinzipien des United Nations Global Compact (UNGC; deutsch: Globaler Pakt der Vereinten Nationen) verpflichtet.

<sup>3</sup> Ausschluss, wenn Umsatz > 5% des Gesamtumsatzes.

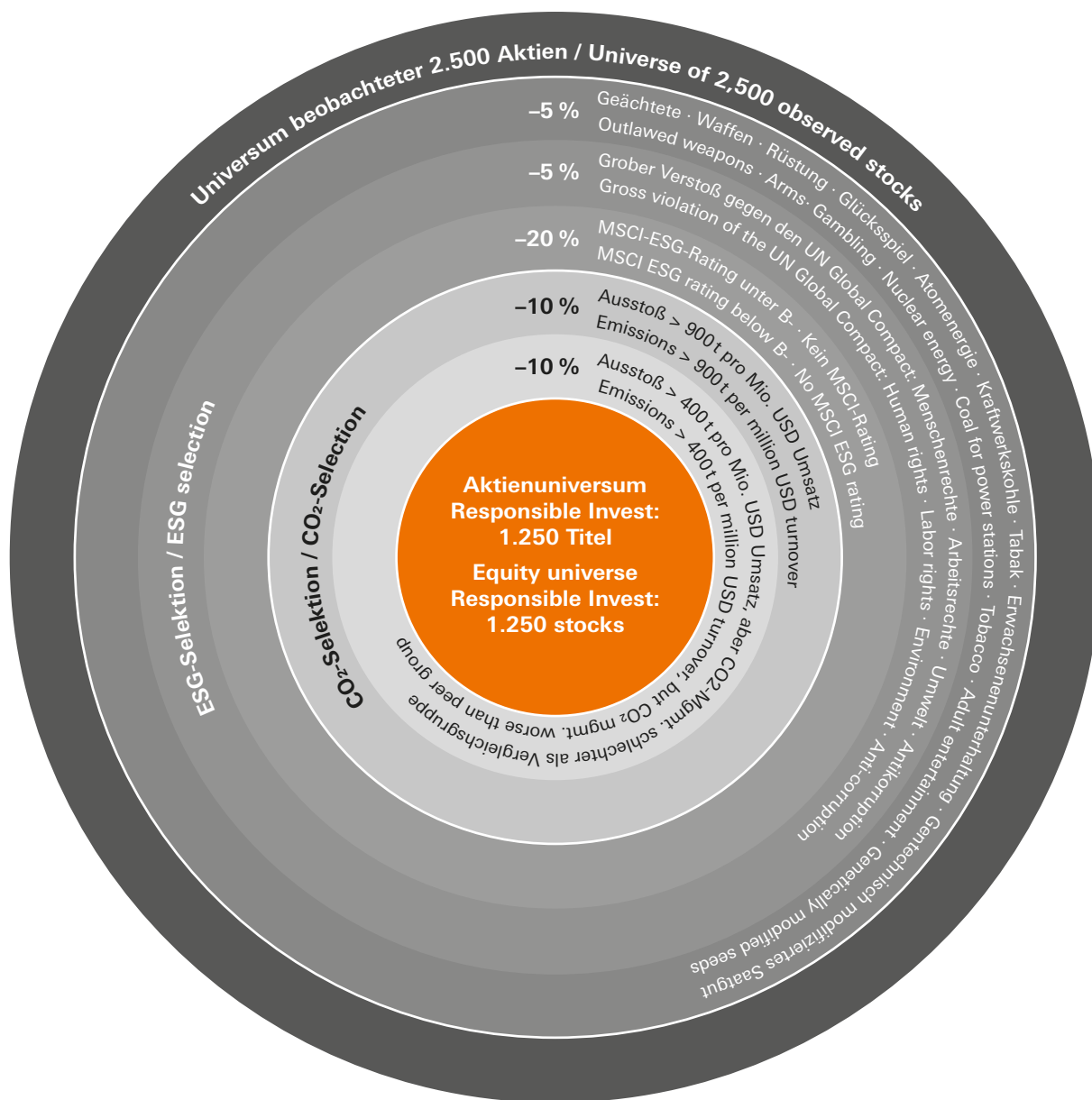
<sup>4</sup> Ausschluss, wenn Umsatz aus der Herstellung dieser Waren > 5% des Gesamtumsatzes oder Umsatz aus Vertrieb dieser Waren > 25% des Gesamtumsatzes.

<sup>1</sup> Exclusion criteria are restrictions on civil rights and freedom of the press, corruption, a defense budget above 3%, possession of nuclear weapons, and the legality of the death penalty.

<sup>2</sup> DJE has signed the United Nations Principles for Responsible Investing (UNPRI) and is committed to the ten universal sustainability principles of the United Nations Global Compact (UNGC).

<sup>3</sup> Excluded if sales are > 5% of total sales.

<sup>4</sup> Excluded if turnover from the manufacture of these goods is > 5% of total turnover, or turnover from the sale of these goods is > 25% of total turnover.



## Zusammenarbeit mit MSCI ESG Research

DJE hat sein gesamtes Fondsangebot 2018 auf die Einhaltung von Nachhaltigkeitsprinzipien ausgerichtet. Dafür arbeitet DJE mit MSCI ESG Research, dem international führenden Anbieter von Analysen und Ratings im Bereich Umwelt, Soziales und Unternehmensführung (englisch: Environment, Social, Governance) zusammen. Auf Basis der ESG-Filter von MSCI wird das Aktienuniversum durchleuchtet. Das Fondsmanagement des DWS Concept DJE Responsible Invest analysiert die nähere Auswahl qualitativ und investiert in den aus seiner Sicht aussichtsreichsten, nach ESG-Gesichtspunkten führenden Werten.

## Cooperation with MSCI ESG Research

DJE has focused its entire fund offering on compliance with sustainability principles in 2018. DJE works with MSCI ESG Research, the leading international provider of environmental, social, and governance analysis and ratings. The equity universe is reviewed based on MSCI's ESG filters. The fund management of DWS Concept DJE Responsible Invest analyzes the closer selection qualitatively and invests in what it considers to be the most promising ESG leading stocks.

# Anlegen nach ESG-Kriterien

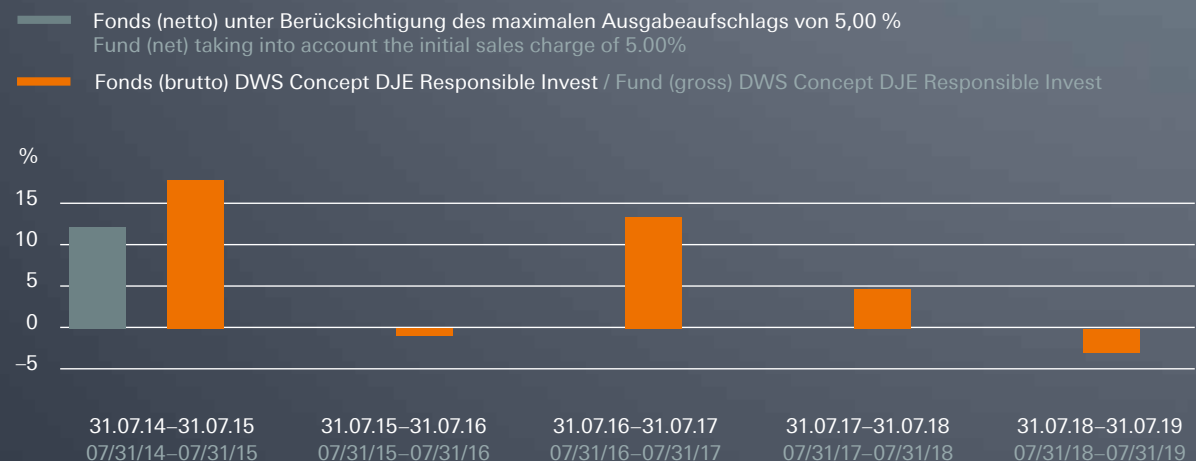
## Investment According to ESG Criteria

### DWS Concept DJE Responsible Invest

Auflegung / Inception date	07.04.2004 / 01.07.2019 04/07/2004 / 07/01/2019
Wertentwicklung seit Auflegung / Total return since inception	122,49% <sup>1</sup> / 122,49% <sup>1</sup>
Jährliche Rendite seit Auflegung / Annual return since inception	5,36% <sup>1</sup> / 5,36% <sup>1</sup>

### Wertentwicklung in den vergangenen 12-Monats-Perioden<sup>1</sup>

#### The Performance over the Last 12-Month Periods<sup>1</sup>



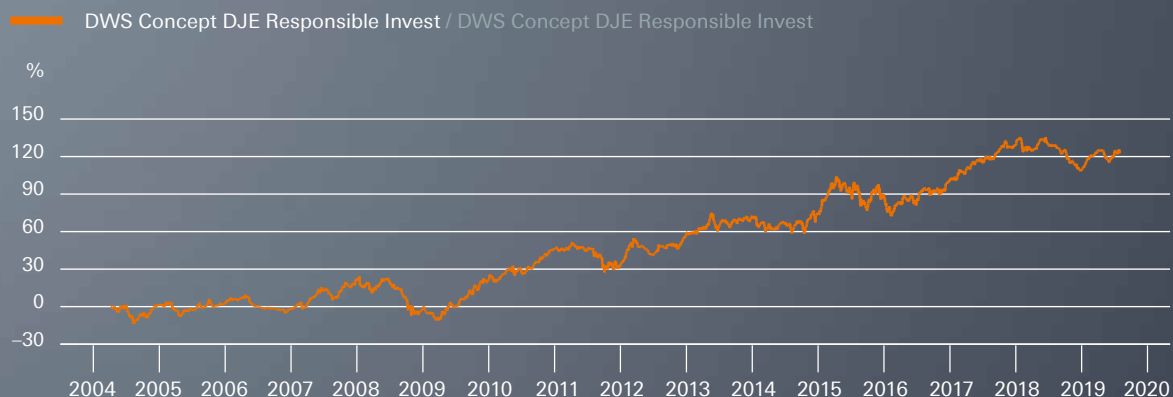
<sup>1</sup>Quelle: DJE Kapital AG, Stand: 31.07.2019. Der DWS Concept DJE Responsible Invest verfolgt dieselben Anlageziele, Anlageverfahren und Asset-Allokationsstrategie wie der DJE – Concept 75, der erstmals am 07.04.2004 aufgelegt wurde. Am 01.07.2019 wurde der DJE – Concept 75 mit dem neuen DWS Concept DJE Responsible Invest zusammengelegt. Der historische Track-Record des DJE – Concept 75 wurde auf den DWS Concept DJE Responsible Invest übertragen, um die historische Wertentwicklung entsprechend wiederzugeben. Die dargestellten Grafiken und Tabellen zur Wertentwicklung beruhen auf eigenen Berechnungen und wurden nach der BVI-Methode<sup>3</sup> berechnet und veranschaulichen die Entwicklung in der Vergangenheit. Zukünftige Ergebnisse können davon positiv wie negativ abweichen. Die Bruttowertentwicklung (BVI-Methode) berücksichtigt alle auf Fondsebene anfallenden Kosten (z.B. die Verwaltungsvergütung), die Nettowertentwicklung zusätzlich den Ausgabeaufschlag. Weitere Kosten können auf Kundenebene individuell anfallen (z.B. Depotgebühren, Provisionen und andere Entgelte). Angaben zu der Entwicklung in der Vergangenheit sind kein zuverlässiger Indikator für zukünftige Wertentwicklungen.

<sup>1</sup>Source: DJE Kapital AG. As of: 07/31/2019. The DWS Concept DJE Responsible Invest pursues the same investment objectives, investment procedures, and asset allocation strategy as the DJE – Concept 75, which was first launched on 7 April, 2004. On July 1, 2019, the DJE Concept 75 was merged with the new DWS Concept DJE Responsible Invest. The historical track record of the DJE Concept 75 was transferred to the DWS Concept DJE Responsible Invest in order to reflect the historical performance accordingly. The charts and tables on performance are based on our own calculations and were calculated using the BVI method<sup>3</sup>. They illustrate developments in the past. Future results may differ positively or negatively. The gross value development (BVI method) takes into account all costs incurred at fund level (e.g. the management fee). The net value development takes the initial sales charge into account as well. Additional costs may be incurred on an individual customer level (e.g. custody account fees, commissions, and other fees). Additional custody costs may be incurred that reduce the performance. The custody costs result from your bank's list of prices and services. Past performance is not a reliable indicator of future performance.

© 2019 Morningstar Inc. Alle Rechte vorbehalten. Die hierin enthaltenen Informationen sind 1. für Morningstar und/oder ihre Inhalte-Anbieter urheberrechtlich geschützt, dürfen 2. nicht vervielfältigt oder verbreitet werden, 3. kann für ihre Richtigkeit, Vollständigkeit oder Aktualität nicht garantiert werden. Weder Morningstar noch deren Inhalte-Anbieter sind verantwortlich für etwaige Schäden oder Verluste, die aus der Verwendung dieser Informationen entstehen. Die Wertentwicklungen in der Vergangenheit sind keine Garantie für zukünftige Ergebnisse.  
© 2019 Morningstar, Inc. All rights reserved. The information contained herein: (1) is proprietary to Morningstar and/or its content providers; (2) may not be copied or distributed; and (3) is not warranted to be accurate, complete, or timely. Neither Morningstar nor its content providers are responsible for any damages or losses arising from any use of this information. Past performance is no guarantee of future results.



## Wertentwicklung kumuliert<sup>1</sup> Cumulative Performance<sup>1</sup>



## Die Risiken The Risks

- Der Fonds legt in Aktien an. Aktien unterliegen Kursschwankungen und somit auch dem Risiko von Kursrückgängen.
- Der Fonds legt in Anleihen an, deren Wert davon abhängt, ob der Aussteller in der Lage ist, seine Zahlungen zu leisten. Die Verschlechterung der Schuldnerqualität (Rückzahlungsfähigkeit und -willigkeit) kann den Wert der Anleihe negativ beeinflussen.
- Der Fonds legt in Wandel- und Optionsanleihen an. Wandel- und Optionsanleihen verbiefen das Recht, die Anleihe in Aktien umzutauschen oder Aktien zu erwerben. Die Entwicklung der zugrunde liegenden Aktien kann sich daher auch auf die Wertentwicklung der Wandel- und Optionsanleihe auswirken.
- Es gibt keine Garantie dafür, dass Wertpapiere von Unternehmen, die unter Nachhaltigkeitsgesichtspunkten als führend gelten, eine überdurchschnittliche Wertentwicklung erzielen.
- Das Sondervermögen weist aufgrund seiner Zusammensetzung / der vom Fondsmanagement verwendeten Techniken eine erhöhte Volatilität auf, d. h., die Anteilspreise können auch innerhalb kurzer Zeiträume stärkeren Schwankungen nach unten oder nach oben unterworfen sein. Der Anteilswert kann jederzeit unter den Kaufpreis fallen, zu dem der Kunde den Anteil erworben hat.
- The fund invests in equities. Equities are subject to price fluctuations and thus also to the risk of price declines.
- The fund invests in bonds, the value of which depends on the ability of the issuer to make payments. The deterioration in the quality of the debtor (ability and willingness to repay) can have a negative impact on the value of the bond.
- The fund invests in convertible bonds and bonds with warrants. Convertible bonds and bonds with warrants represent the right to convert the bond into shares or to acquire shares. The performance of the underlying shares may therefore also affect the performance of the convertible and warrant bonds.
- There is no guarantee that securities of companies that are considered leaders in terms of sustainability will achieve above-average performance.
- Due to its composition/the techniques used by the fund management, the investment fund exhibits increased volatility, i.e. the unit prices can also be subject to stronger downward or upward fluctuations within short periods of time. The unit value may fall below the purchase price at which the customer acquired the unit at any time.

### Der Fonds im Überblick (Stand 31.07.2019)/The Fund at a Glance (as of: 07/31/2019)

Fondswährung/Fund currency	Euro
Fondsvolumen/Fund volume	44,73 Mio. Euro/44.73 million euros
Fondsmanager/Fund manager	Dr. Jens Ehrhardt (seit 01.12.2007/since 12/01/2007) und / and Richard Schmidt (seit 01.07.2019/since 07/01/2019)
Ausgabeaufschlag/Initial sales charge	5,00%/5.00%
Laufende Kosten p. a./Ongoing costs p.a.	1,70% (per 01.07.2019)/1.70% (as of: 07/01/2019)
Ertragsverwendung/Return utilization	Thesaurierend/Accumulating
ISIN/WKN	LU0185172052/A0BLYJ
Morningstar-Rating	★★★★☆



# DR. JAN EHRHARDT

---

ist stellvertretender Vorstandsvorsitzender der DJE Kapital AG mit dem Verantwortungsbereich Research und Portfoliomanagement. Er übernahm im März 2014 das Fondsmanagement des DWS Concept DJE Globale Aktien von seinem Vater Dr. Jens Ehrhardt. Bei DJE ist er zudem für weitere Aktien- und Mischfonds mit Fokus auf Dividententitel verantwortlich. Bevor er 2003 in die DJE Kapital AG eintrat, war er als Aktienanalyst in New York tätig. Er studierte an der Universität St. Gallen und promovierte an der Universität Würzburg.

**Dr. Jan Ehrhardt** is Deputy Chairman of the Executive Board of DJE Kapital AG and is responsible for Research and Portfolio Management. He took over the fund management of DWS Concept DJE Globale Aktien from his father Dr. Jens Ehrhardt in March 2014. At DJE, he is also responsible for other equity and mixed funds focusing on dividend-bearing securities. Before joining DJE Kapital AG in 2003, he worked as an equity analyst in New York. He studied at the University of St. Gallen and obtained his doctorate at the University of Würzburg.





## Wichtige Hinweise

DWS International GmbH, Zweigniederlassung Wien mit Sitz in Wien, eingetragen in das Firmenbuch des Handelsgerichts Wien unter FN 490436 f als inländische Niederlassung von DWS International GmbH mit Sitz in Frankfurt am Main, eingetragen in das Handelsregister des Amtsgerichts Frankfurt am Main unter HRB 23891. UID: ATU73270417. Deutsche Bank Gruppe. Die in dem Dokument enthaltenen Angaben stellen keine Anlageberatung und keine Anlageempfehlung dar, sondern geben lediglich eine zusammenfassende Kurz-darstellung wesentlicher Merkmale der Fonds. Weder die in dem Dokument enthaltenen Informationen noch andere Unterlagen in Zusammenhang mit diesem Dokument sind ein Verkaufsangebot oder eine Aufforderung zur Abgabe eines Kaufangebots oder eine Vermittlung von Fonds-anteilen noch ein Prospekt im Sinn des österreichischen Kapitalmarktgesetzes ("KMG"), des Börsengesetzes 2018 ("BörseG 2018") oder des Investmentfondsgesetzes 2011 ("InvFG 2011") und wurden daher auch nicht gemäß diesen Bestimmungen erstellt, geprüft, gebilligt oder veröffentlicht. Eine Anlageentscheidung sollte in jedem Fall ausschließlich auf Grundlage des Kundeninformationsdokuments und des veröffentlichten Prospekts, ergänzt durch den jeweils letzten geprüften Jahresbericht und den jeweiligen Halbjahresbericht, falls ein solcher jüngeren Datums als der letzte Jahresbericht vorliegt, sowie sämtlicher ergänzender Angebotsunterlagen erfolgen. Allein diese Unterlagen sind verbindlich. Die vorgenannten Unterlagen erhalten Sie in elektronischer oder gedruckter Form kostenlos jeweils in deutscher Sprache bei Ihrem Finanzberater, bei DWS International GmbH, Zweigniederlassung Wien, 1010 Wien, Fleischmarkt 1, auf der Webseite [www.dws.at](http://www.dws.at), bei DWS Investment GmbH, D-60327 Frankfurt am Main, Mainzer Landstraße 11–17, und, sofern es sich um Luxemburger Fonds handelt, bei DWS Investment S.A., L-1115 Luxemburg, 2 Boulevard Konrad Adenauer. Der Verkaufsprospekt enthält ausführliche Risikohinweise. Alle Meinungs- aussagen in diesem Dokument geben die aktuelle Einschätzung von DWS Investments wieder, die jederzeit ohne vorherige Ankündigung geändert werden kann. Die Berechnung der Wertentwicklung erfolgt nach der BVI-Methode (Bruttoentwicklung). Die Bruttowertentwicklung (BVI-Methode) berücksichtigt alle auf Fondsebene anfallenden Kosten, die Nettowertentwicklung zusätzlich den Ausgabeaufschlag; weitere Kosten können auf individueller Anlegerebene anfallen (z. B. Depotkosten, Provisionen, Gebühren oder andere Entgelte). Da der Ausgabeaufschlag nur im ersten Jahr anfällt unterscheidet sich die Darstellung brutto/netto nur in diesem Jahr. Wertentwicklungen der Vergangenheit lassen keine verlässlichen Rückschlüsse auf die zukünftige Wertentwicklung eines Fonds zu. Bedingt durch die Tatsache, dass bei der Preisfixierung durch die Depotbank am letzten Handelstag eines Monats bei einigen Fonds bis zu zehn Stunden Zeitunterschied zwischen Fondspreisermittlung und Benchmarkkursermittlung liegen, kann es im Falle starker Marktbewegungen während dieses Zeitraumes zur Über- oder Untersteigerung in der Darstellung der Fondsp performance im Vergleich zur Benchmarkperformance zum Monatsultimo kommen (sogenannter "Pricing Effect"). Nähere steuerliche Informationen entnehmen Sie bitte dem vollständigen Verkaufsprospekt. Personen, die Investmentfondsanteile erwerben, halten oder eine Verfügung im Hinblick auf Investmentfondsanteile beabsichtigen, wird daher empfohlen, sich von einem Angehörigen der steuerberatenden Berufe über die individuellen steuerlichen Folgen des Erwerbs, des Haltens oder der Veräußerung der in diesem Dokument beschriebenen Investmentfondsanteile beraten zu lassen. Es wird darauf hingewiesen, dass die steuerliche Beratung von den persönlichen Verhältnissen des jeweiligen Anlegers abhängt und dass sich die steuerliche Beratung von Finanzprodukten durch die Finanzverwaltung und Rechtsprechung künftig auch (rückwirkend) ändern kann. Mitteilungen in diesem Dokument sind Marketingmitteilungen, welche ausschließlich für Informations- und Werbezwecke erstellt wurden. Sie sind keine Finanzanalysen und unterliegen daher weder den gesetzlichen Anforderungen zur Förderung der Unabhängigkeit von Finanzanalysen noch dem Verbot des Handels im Anschluss an die Verbreitung von Finanzanalysen. Die ausgegebenen Anteile der in diesem Dokument beschriebenen Fonds dürfen nur in solchen Rechtsordnungen zum Kauf angeboten oder verkauft werden, in denen ein solches Angebot oder ein solcher Kauf zulässig ist. So dürfen die Anteile dieser Fonds weder innerhalb der USA noch an oder für Rechnung von US-Personen (im Sinn der Definition für die Zwecke der US Bundesgesetze über Wertpapiere, Waren und Steuern, einschließlich Regulation S zum United States Securities Act 1933) zum Kauf angeboten oder an diese verkauft werden.

Dieses Dokument und die darin enthaltenen Informationen dürfen nicht in den USA verbreitet werden. Die Verbreitung und Veröffentlichung dieses Dokuments sowie das Angebot oder ein Verkauf der in diesem Dokument beschriebenen Investmentfondsanteile können auch in anderen Rechtsordnungen Beschränkungen unterworfen sein.

## Important Information

DWS International GmbH, Vienna Branch, with its registered office in Vienna, Republic of Austria, registered with the companies register of the Vienna Commercial Court under FN 490436 f as an Austrian branch of DWS International GmbH with its registered office in Frankfurt am Main, Federal Republic of Germany, registered with the commercial register of the Frankfurt am Main District Court under HRB 23891. UID: ATU73270417. Deutsche Bank Group. The information in this document does not constitute investment advice or an investment recommendation and is only a brief summary of key aspects of the funds. The information contained in this document and other documents connected with this document is not an offer to sell or a solicitation of an offer to purchase fund units, or a prospectus within the meaning of the Austrian Capital Markets Act (Kapitalmarktgesetz – KMG), the Austrian Stock Exchange Act 2018 (Börsegesetz 2018 – BörseG 2018) or the Austrian Investment Fund Act (Investmentfondsgesetz 2011 – InvFG 2011), and this information was therefore not prepared, reviewed, approved, or published in accordance with these provisions. Investment decisions should be made exclusively on the basis of the customer information document and the published prospectus, as supplemented by the latest audited annual report and the latest semi-annual report, if this report is more recent than the last annual report, as well as any supplementary offer documents. Only these documents are binding. The documents stated above are available in German free of charge in electronic or printed format from your financial advisor, from DWS International GmbH Vienna Branch, Fleischmarkt 1, A-1010 Vienna, on the [www.dws.at](http://www.dws.at) website, from DWS Investment GmbH, Mainzer Landstraße 11–17, D-60327 Frankfurt am Main, and, for Luxembourg funds, from DWS Investment S.A., 2 Boulevard Konrad Adenauer, L-1115 Luxembourg. The prospectus contains detailed risk information. Any views expressed in this document reflect the current assessment of DWS Investments, which may change without notice. Calculation of the performance follows the BVI method (gross performance based). The gross performance (BVI method) includes all costs incurred at the fund level, the net performance also includes the sales charge; additional costs may be incurred at the investor level (e.g. custody costs, fees, commissions or other expenses). Since the sales charge is only levied in the first year, the net/gross amount shown is different only in this year. Past performance is not a reliable indicator of the future performance of a fund. Due to the fact that in case of certain funds there is a time difference of up to ten hours between the fund price calculations and the benchmark calculations by the depository bank on the last day of each month, in the event of strong market movements during this time the performance of the fund may be over- or understated compared to the benchmark performance at the end of the month (so-called "Pricing Effect"). For further information on taxation, please refer to the full prospectus. It is recommended that persons who purchase, hold, or intend to dispose of investment fund units seek the advice of an accounting professional regarding the individual tax consequences of the purchase, holding, or disposal of the investment fund units described in this document. It should be noted that the tax advice depends on the personal situation of the individual investor and that the tax advice regarding financial products may change in future (also retrospectively) as a result of decisions by the tax authorities and court rulings. The information in this document is marketing information, which has been provided exclusively for informational and advertising purposes. The information provided is not a financial analysis and is therefore subject neither to the statutory requirements to promote the independence of financial analyses nor to the prohibition on trading following the dissemination of financial analyses. The units issued under the funds described in this document may only be offered for sale or sold in jurisdictions in which such an offer or purchase is permitted. The units of these funds may not be offered for sale or sold in the US nor for the account of US persons (within the meaning of the definition for the purposes of US federal laws on securities, goods and taxes, including Regulation S of the United States Securities Act of 1933).

This document and the information contained therein may not be distributed in the US. The distribution and publication of this document and the offer or sale of the investment fund units described in this document may also be subject to restrictions in other jurisdictions.



**Für Investoren in Deutschland**  
**Diese Werbemittelung ist ausschließlich für professionelle Kunden bestimmt.**

## Wichtige Hinweise

DWS ist der Markenname, unter dem die DWS Group GmbH & Co. KGaA und ihre Tochtergesellschaften ihre Geschäfte betreiben. Die jeweils verantwortlichen rechtlichen Einheiten, die Kunden Produkte oder Dienstleistungen der DWS anbieten, werden in den entsprechenden Verträgen, Verkaufsunterlagen oder sonstigen Produktinformationen benannt.

Die in diesem Dokument enthaltenen Angaben stellen keine Anlageberatung dar.

Die vollständigen Angaben zu den Fonds einschließlich der Risiken sind dem jeweiligen Verkaufsprospekt in der geltenden Fassung zu entnehmen. Diese sowie die jeweiligen „Wesentlichen Anlegerinformationen“ stellen die allein verbindlichen Verkaufsdokumente der Fonds dar. Anleger können diese Dokumente und die jeweiligen zuletzt veröffentlichten Jahres- und Halbjahresberichte bei der DWS Investment GmbH, Mainzer Landstraße 11–17, 60329 Frankfurt am Main und, sofern es sich um luxemburgische Fonds handelt, bei der DWS Investment S.A., 2, Boulevard Konrad Adenauer, 1115 Luxemburg erhalten sowie elektronisch unter [www.dws.de](http://www.dws.de) herunterladen.

Alle Meinungsäußerungen geben die aktuelle Einschätzung der DWS International GmbH wieder, die sich ohne vorherige Ankündigung ändern kann.

Ergänzende Informationen zum sogenannten Zielmarkt und zu den Produktkosten, die sich aufgrund der Umsetzung der Vorschriften der MiFID2-Richtlinie ergeben und die die Kapitalverwaltungsgesellschaft den Vertriebsstellen zur Verfügung stellt, sind in elektronischer Form über die Internetseite der Gesellschaft unter [www.dws.de](http://www.dws.de) erhältlich.

Wertentwicklungen der Vergangenheit sind kein verlässlicher Indikator für die künftige Wertentwicklung.

Wertentwicklungen der Vergangenheit, [simuliert oder tatsächlich realisiert], sind kein verlässlicher Indikator für die künftige Wertentwicklung. Die Bruttowertentwicklung (BVI-Methode) berücksichtigt alle auf Fondsebene anfallenden Kosten (z.B. Verwaltungsvergütung), die Nettowertentwicklung zusätzlich den Ausgabeaufschlag; weitere Kosten können auf Anlegerebene anfallen (z.B. Depotkosten), die in der Darstellung nicht berücksichtigt werden.

Die in diesem Dokument enthaltenen Informationen genügen nicht allen gesetzlichen Anforderungen zur Gewährleistung der Unvoreingenommenheit von Anlageempfehlungen und Anlagestrategieempfehlungen und unterliegen keinem Verbot des Handels vor der Veröffentlichung solcher Empfehlungen. Die Vielfältigkeit, Veröffentlichung und Weitergabe des Inhalts in jedweder Form ist nicht gestattet.

Wie im jeweiligen Verkaufsprospekt erläutert, unterliegt der Vertrieb der oben genannten Fonds in bestimmten Rechtsordnungen Beschränkungen. Dieses Dokument und die in ihm enthaltenen Informationen dürfen nur in solchen Staaten verbreitet oder veröffentlicht werden, in denen dies nach den jeweils anwendbaren Rechtsvorschriften zulässig ist. So dürfen die hierin genannten Fonds weder innerhalb der USA noch an oder für Rechnung von US-Personen oder in den USA ansässigen Personen zum Kauf angeboten oder an diese verkauft werden.

DWS International GbmH 2019.  
Stand: 15. September 2019.

**For investors in Germany**  
**This marketing communication is intended for professional clients only.**

## Important Information

DWS represents the asset management activities conducted by DWS Group GmbH & Co. KGaA or any of its subsidiaries. Clients will be provided DWS products or services by one or more legal entities that will be identified to clients pursuant to the contracts, agreements, offering materials, or other documentation relevant to such products or services.

The information contained in this document does not constitute investment advice.

Complete information on the Funds including risks can be found in the relevant prospectuses in their prevailing version. These and the relevant key investor information documents constitute the only binding sales documents for the Funds. Investors can obtain these documents along with copies of the articles of association and the latest published annual and semi-annual reports from Deutsche Asset Management Investment GmbH, Mainzer Landstrasse 11–17, 60329 Frankfurt am Main, Germany, and, in case of Luxembourg-domiciled Sub-Funds, from Deutsche Asset Management S.A., 2, Boulevard Konrad Adenauer, 1115 Luxembourg in printed form free of charge, or download them from [www.dws.de](http://www.dws.de).

All statements of opinion reflect the current assessment of Deutsche Asset Management International GmbH and are subject to change without notice.

Additional information on target market and costs resulting from the implementation of MiFID II Regulation, which capital management companies make available to the sales partners, can be downloaded at [www.dws.de](http://www.dws.de).

Past performance, is not a reliable indication of future performance. The calculation of performance uses the BVI (Bundesverband Investment and Asset Management) method and therefore does not take the Upfront Sales Charge into account. Individual costs such as fees and other charges, which would have a negative impact on the performance, have not been taken into account.

For relevant tax information, consult the respective prospectus.

The information contained in this document does not constitute a financial analysis but qualifies as marketing communication. This marketing communication is neither subject to all legal provisions ensuring the impartiality of financial analysis nor to any prohibition on trading prior to the publication of financial analyses.

This document and the information contained herein may only be distributed and published in jurisdictions in which such distribution and publication is permissible in accordance with applicable law in those jurisdictions. Direct or indirect distribution of this document is prohibited in the USA and to or for the account of US persons and persons residing in the USA.

DWS International GbmH 2019.  
Stand: 15. September 2019.